


CERROJO, LATÓN ANTIGUO, DOBLE CILINDRO, HERMEX BASIC

HERMEX Basic®

CÓDIGO: **23612**

CLAVE: **CERO-22P**



CARACTERÍSTICAS


- Cerrojo con llave al exterior e interior
- Cilindro metálico
- Llaves tradicionales, utilizan llaves planas, las muescas que descifran la combinación se encuentran únicamente en la parte superior
- Escudos de acero, acabado latón antiguo

USOS

- Para entrada principal o recámara

CUIDADOS

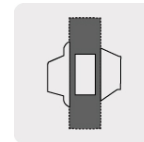
- Limpie únicamente con un paño húmedo para no dañar la apariencia de la cerradura



Llave tradicional



Cierre y apertura



Llave - Llave

ESPECIFICACIONES

Función (instalación)	Entrada
Ciclos (cierre y apertura)	100 000
Espesor de puerta	1-3/8" a 1-3/4"(34.9 mm a 44.4 mm)
Acabado	Latón antiguo
Material de las llaves	Acero niquelado
Tipo de empaque	Caja

INCLUYE

2 llaves tipo tradicional

Picaporte

Contra

Tornillería para su instalación (6 piezas)

Instructivo y plantilla