


MODELO	DESCRIPCION	TIPO	CAPACIDAD	POTENCIA	TIEMPO DE RECUPERACION	PRESION MAX DE TRABAJO
GA-ARC-05TLP	AUTOMATICO	RAPIDA RECUPERACION	4,5L/min	7,8 kW	N/A	4,5 kg/cm2



MEDIDA	CM
A	48,50
B	49,00
C	63,00
D	30,00
E	3,00
F	18,00
G	9,00
<b>PESO TOTAL (kg)</b>	13,900 KG
<b>ROSCA COPLES ENTRADA</b>	3/4 NPT
<b>EFICIENCIA</b>	82%




\*ACABADO EXTERIOR PINTURA ELECTROSTATICA


\*PROTECCION CATODICA CON ANODO DE SACRIFICIO DE ALUMINIO (DOS VECES MAS PROTECCION QUE EL ANODO DE MAGNESIO Y NO GENERA MALOS OLORES)  
GARANTIA 48 MESES

CUMPLIMIENTO CON LA NORMA OFICIAL MEXICANA NOM-011-SESH-2012

CUMPLIMIENTO CON LA NORMA OFICIAL MEXICANA NOM-003-ENER-2011



MODELO	DESCRIPCION	TIPO	CAPACIDAD	POTENCIA	EFICIENCIA
GA-ARC-09T	AUTOMATICO	RAPIDA RECUPERACION	7,8L/min	13,6kW	82%



MEDIDA	CM
A	77,90
B	77,50
C	94,00
D	33,00
E	3,00
F	19,62
G	9,00
PESO TOTAL (KG)	26,00 kg
ROSCA NIPLES ENTRADA	3/4 NPT
EFICIENCIA	82%



- \*ACABADO EXTERIOR PINTURA ELECTROSTATICA
- \*PROTECCION CATODICA CON ANODO DE SACRIFICIO DE ALUMINIO (DOS VECES MAS PROTECCION QUE EL ANODO DE MAGNESIO Y NO GENERA MALOS OLORES
- \*GARANTIA 4 AÑOS

CUMPLIMIENTO CON LA NORMA OFICIAL MEXICANA NOM-011-SESH-2012

CUMPLIMIENTO CON LA NORMA OFICIAL MEXICANA NOM-003-ENER-2011

